

## MANUAL DE UTILIZARE ȘI ÎNTREȚINERE

Rev 0 | 01.2024

# Motocositoare Micul Fermier 4CP 52CC Benzină 2T cu roți, pornire rapidă și 3 accesorii

## MF-MC1004-S001-G01

- Putere 4CP
- Motor în 2 timpi
- Capacitate cilindrică 52cc
- Pornire manuală la sfoară Easy Start
- Combustibil – amestec benzină + ulei
- Rezervor carburant 1,2L



Oțiți cu atenție prezentele instrucțiuni de funcționare înainte de prima punere în funcțiune a produsului și respectați obligatoriu instrucțiunile de siguranță! Nerespectarea indicațiilor din prezentul manual scutește producatorul de orice răspundere și duce la pierderea garanției! Păstrați acest manual pentru referințe ulterioare.

RO

**CUPRINS :**

<b>1.INFORMAȚII GENERALE</b>	4
1.1.DESCRIERE MANUAL	4
1.2.UTILIZAREA ȘI SCOPUL MANUALULUI	4
1.3.SIMBOLOGIA UTILIZATĂ	4
<b>2.INSTRUCȚIUNI DE SIGURANȚĂ</b>	5
2.1.PRECAUȚII GENERALE	5
2.2.SECURITATE PERSONALĂ	5
2.3.PRECAUȚII SUPLIMENTARE	7
2.4.INSTRUCȚIUNI DE PRIM AJUTOR	7
<b>3.DATE TEHNICE - DESCRIEREA PRODUSULUI</b>	8
3.1.DESCRIEREA PRODUSULUI MF-MC1004-S001-G01	8
3.2.SPECIFICAȚII TEHNICE MF-MC1004-S001-G01	9
<b>4.INSTRUCȚIUNI DE PUNERE ÎN FUNCȚIUNE ȘI OPERARE</b>	10
4.1.ASAMBLAREA	10
4.2.PREGĂTIREA PENTRU PUNEREA ÎN FUNCȚIUNE	10
4.3.MOD DE OPERARE	12
<b>5.PROBLEME ȘI REMEDII</b>	12
<b>6.DEPOZITAREA ȘI ELIMINAREA</b>	13
5.1.DEPOZITAREA	13
5.2.ELIMINAREA PRODUSULUI	13
<b>7.DECLARAȚIE DE CONFORMITATE</b>	14
<b>8.CERTIFICAT DE GARANȚIE</b>	15

*În numele echipei noastre, vă mulțumim pentru încrederea pe care ne-ați acordat-o prin cumpărarea acestui produs și vă asigurăm de întreaga noastră colaborare. Echipa noastră vă stă la dispoziție pentru orice problemă tehnică sau comercială:*

*GOLDEN FISH SRL, Micul Fermier - Depozitul Central Ștefăneștii de Jos, Linia de Centură 5, CTPark Bucharest North, Ștefăneștii de Jos, Ilfov 077175  
tel: +40 751 098 855; email: service@micul-fermier.ro*

*Stimate client,*

*Firma GOLDEN FISH SRL este constant preocupată de creșterea calității produselor și serviciilor, precum și de lărgirea și diversificarea portofoliului de produse disponibile, pentru a vă oferi deplină satisfacție.*

*GOLDEN FISH SRL face eforturi permanente pentru a păstra acuratețea informațiilor din acest manual. Uneori produsele pot avea culori sau nuanțe diferite ce sunt modificate de către producător fără preaviz. Imaginile furnizate au caracter informativ și pot conține unele diferențe în funcție de configurația constructivă a produsului comercializat.*

*Vă rugăm să citiți cu atenție prezentul manual înainte primei utilizări și ulterior păstrați-l cu atenție, într-un loc accesibil pentru orice consultare viitoare. Acest manual este compatibil cu produsul:*

### **“Motocosoare Micul Fermier 4CP 52CC Benzină**

### **2T cu roți, pornire rapidă și 3 accesorii MF-MC1004-S001-G01”**

*În numele întregii noastre echipe, vă mulțumim pentru încrederea pe care ne-ați acordat-o prin cumpărarea acestui produs și vă asigurăm de întreaga noastră colaborare. Suntem siguri că acest produs nou, modern, funcțional și practic, fabricat din materiale de cea mai bună calitate, vă va satisface exigențele în cel mai bun mod cu putință. Pentru a obține cele mai bune rezultate este important să citiți în întregime instrucțiunile din acest manual.*

*Manualul de utilizare este parte integrantă a acestui produs. Acesta include instrucțiuni importante despre siguranță, utilizare și eliminare. Înainte de a începe să folosiți aparatul, citiți cu atenție toate instrucțiunile privind operarea și siguranța.*

*Producătorul nu este răspunzător de orice pagube produse persoanelor sau proprietăților cauzate de instalarea și utilizarea incorectă a produsului.*

*GOLDEN FISH SRL - Micul Fermier - Depozitul Central Ștefăneștii de Jos, Linia de Centură 5, CTPark Bucharest North, Ștefăneștii de Jos, Ilfov 077175  
email: service@micul-fermier.ro; contact@micul-fermier.ro  
Tel: +40 751 098 855; +40 746 533 474*

RO

01

**INFORMAȚII**

În cazul unor informații particulare.

**INFORMAȚII GENERALE****1.1. Descriere manual**

Prezentul manual a fost redactat pe baza documentelor originale realizate de către producător și a fost destinat pentru comercializare pe piața locală. În acest document se regăsesc integral toate indicațiile originale provenite de la producător.

Manualul reflectă stadiul actual al produsului comercializat și nu poate să fie considerat inadecvat în cazul în care urmează altele noi versiuni ce vor fi supuse unor actualizări ulterioare.

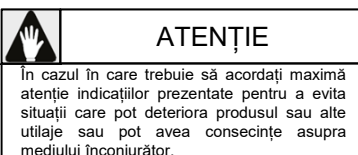
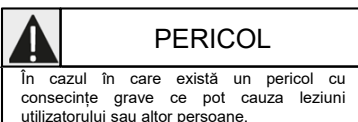
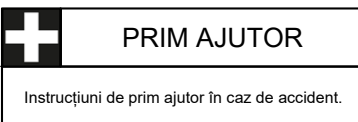
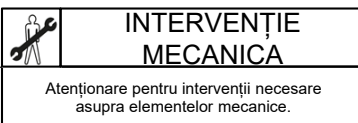
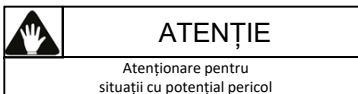
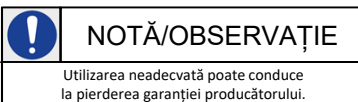
Producătorul își rezervă dreptul de a face acest lucru prin actualizarea manualelor de utilizare și întreținere fără obligația de a actualiza manualele produselor deja comercializate, doar în cazuri excepționale. Dacă aveți îndoieli sau nu înțelegeți pe deplin datele prezentate în acest manual, contactați centrul de service zonal, distribuitorul autorizat sau direct adresați o cerere către producător. Se specifică faptul că producătorul intenționează să continue optimizarea produsului dvs.

**1.2. Utilizarea și scopul manualului**

Protejați-vă pe dumneavoastră și pe ceilalți de rănire prin utilizarea corectă a produsului - citiți manualul înainte primei utilizări și urmați toate măsurile de siguranță. Scopul acestui manual este de a vă aduce la cunoștință modalitatea eficientă de utilizare și întreținere în condiții de siguranță pentru o utilizare de durată a produsului achiziționat. Păstrați cu atenție manualul într-un loc accesibil pentru orice consultare viitoare. În caz de pierdere sau deteriorare solicitați o copie de la distribuitorul dvs. sau direct la producător.

**1.3. Simbologia utilizată**

Pe parcursul manualului veți regăsi următoarele modalități de atenționare:



RO

GOLDEN FISH SRL - Micul Fermier - Depozitul Central Ștefăneștii de Jos, Linia de Centură 5, CTPark Bucharest North, Ștefăneștii de Jos, Ilfov 077175  
 email: [service@micul-fermier.ro](mailto:service@micul-fermier.ro); [contact@micul-fermier.ro](mailto:contact@micul-fermier.ro)  
 Tel: +40 751 098 855; +40 746 533 474

02

**INSTRUCIUNI DE SIGURANȚĂ****2.1. Precauții generale**

Citiți cu atenție prezentul document pentru a vă informa privind tipurile de lucrări permise și limitările produsului precum și riscurile potențiale specifice legate de aceasta.

**Motocosoare Micul Fermier 4CP 52CC Benzină MF-MC1004-S001-G01**

Familiarizați-vă cu manualul înainte de a încerca să utilizați acest echipament.

Înainte de a lucra cu motocosoarea, vă rugăm să citiți cu atenție manualul de utilizare. Nu permiteți persoanelor terțe și copiilor să lucreze cu dispozitivul. Nu folosiți dispozitivul într-o zonă de lucru cu prezența persoanelor neautorizate, a copiilor și animalelor. Responsabilitatea pentru accidente și bunuri poartă utilizatorul echipamentului.

Înainte de a începe lucrul cu utilajul, citiți acest manual de instrucțiuni. Păstrați-l pentru viitor, urmați recomandările pe care le conține, deoarece acest lucru vă va ajuta să evitați leziuni, precum și deteriorarea dispozitivului.

Familiarizați-vă cu mijloacele de control ale motocosoarei și funcțiile respective. În cazul unor circumstanțe neprevăzute, operatorul trebuie să știe să oprească de urgență motorul și separat, părțile mobile ale acestuia.

Operatorul trebuie să fie într-o stare fizică și mentală bună, ar trebui să fie în măsură să ia decizii rapid, dacă este necesar. Este interzis lucrul cu motocosoarea după consumul de alcool, a drogurilor sau a medicamentelor care pot încetini reacția.

Motocosoarea este destinată lucrărilor de tăiere a ierbii, buruienilor și arbuștilor.

**INFORMAȚII**

Înlocuiți imediat componentele deteriorate sau defecte. Folosiți pentru aceasta doar piese de schimb originale. Orice reparație neautorizată cu piese neadevrate conduce la pierderea garanției.

**2.2. Securitate personală**

Rămâneți concentrați, mențineți atenția la ce faceți și fiți precaut atunci când manevrați motocosoarea.

Purtați îmbrăcăminte de lucru care să ofere protecție, precum pantaloni lungi, încălțăminte de siguranță, mănuși de protecție rezistente, cască de protecție, mască de protecție pentru față sau ochelari de protecție pentru ochi și dopuri de calitate pentru urechi ori alt echipament de protecție a auzului împotriva zgomotelor.

Pornirea utilajului trebuie efectuată conform instrucțiunilor din acest manual. Asigurați-vă că păstrați distanța sigură între picioare și elementele în mișcare a echipamentului. Nu poziționați picioarele sau brațele pe sau sub elementele rotative. Purtați mănuși speciale pentru protecția mâinilor și pantofi de protecție, nu lucrați cu motocosoarea în încălțăminte deschisă.

**ATENȚIE!** - Păstrați motorul curat și evacuarea, în scopul de a evita incendiile. Inspectați-l cu atenție pentru absența frunzelor, a plantelor și a scur-gerilor de ulei sau combustibil.

**ATENȚIE**

Nu folosiți acest utilaj dacă sunteți sub influența drogurilor, alcoolului sau medicamentelor.

**ATENȚIE**

Opriti motorul înainte de a face plinul cu combustibil, la transportare și dacă dispozitivul este nesupravegheat.

RO

02



## PERICOL

**Lucrați cu atenție - dacă vă este distrasă atenția puteți pierde controlul, și astfel se produc accidente. Nu depozitați produsul la îndemâna copiilor sau a persoanelor neinstruite.**

-Verificați terenul pe care urmează a se utiliza utilajul și îndepărtați obiectele care pot fi apucate și proiectate.

-Înainte de utilizarea sau în eventualitatea scăpării aparatului, precum și în urma altor impacturi, trebuie efectuat întotdeauna un control vizual al sculelor de tăiere, bolțurilor de fixare și a întregii unități de tăiere pentru a verifica dacă acestea nu sunt deteriorate sau uzate. Sculele de tăiere uzate sau deteriorate și bolțurile de fixare trebuie înlocuite. Pentru a evita dezechilibrele, sculele de tăiere și bolțurile de fixare uzate sau deteriorate trebuie înlocuite numai în seturi.

-Folosiți aparatul numai în scopul pentru care a fost prevăzut, cum ar fi tăierea și cosirea buruienilor.

-Asigurați-vă că șuruburile și elementele de legătură sunt strânse. Nu utilizați aparatul atunci când nu este reglat corect, când nu este asamblat complet sau în siguranță.

-Înainte de începerea lucrului verificați ca pe teren să nu existe obiecte precum bucăți de metal, sticle, pietre etc. care ar putea fi proiectate provocând astfel rănirea utilizatorului.

-Opriti aparatul imediat dacă apar probleme la motor.

-Opriti imediat motorul dacă ați atins din greșeală un obiect rigid și verificați dacă aparatul este eventual deteriorat.

-Opriti întotdeauna motorul înaintea lucrărilor de întreținere la scula tăietoare.

-Rodajul trebuie făcut la ralanti și nu în sarcină. Trei rezervoare de benzină la ralanti, fără sarcină. La interval de 10-15min. se accelerează la maxim, timp de 10-15sec., pentru evacuarea din toba de eșapament a uleiului ners.

-Nu utilizați aparatul niciodată în încăperi închise sau afară în apropierea lichidelor sau gazelor inflamabile. Acest lucru ar putea provoca explozii și/sau un incendiu. Gazele de eșapament, carburanții și lubrifianții sunt toxice

-Nu lăsați nicodată aparatul fierbinte pe iarbă uscată sau pe alte obiecte inflamabile. În cadrul lucrărilor cu aparatul, pentru a evita proiectarea obiectelor, trebuie să fie montată apărătoarea de plastic corespunzătoare pentru operarea cu cuțitul sau cu bobina cu fir.

Toate elementele de protecție ale aparatului trebuie sc montate înainte de a folosi aparatul.

-Înlocuiți amortizoarele de zgomot defecte.

-Opriti motorul pe timpul transportului. Dacă transportați aparatul pedestanțe mai lungi piesele de protecție ale acestuia trebuie sc montate și asigurați-vă că rezervorul de combustibil este gol.

-Asigurați-vă că pe timpul transportului aparatul este fixat în așa fel pentru a se evita scurgerile de combustibil.

-Nu utilizați aparatul în poziție incomodă, dacă sunteți dezechilibrat, cu brațele întinse sau doar cu o mână. Manevrați aparatul întotdeauna cu ambele mâini și cuprindeți mânerul cu degetul mare și cu celelalte degete. Verificați dacă:

-Circuitul manetei de oprire de urgență este corect montat.

-Manetele de cuplare, decuplare funcționează și răspund la comenzi, prin tragerea ușoară a sfoara demaror.

-Montarea discului tăietor sau a auto-cutului este făcută corect conform instrucțiunilor din acest manual.

-Dispozitivul de protecție al discului tăietor este montat corect

-Acționarea capului reductor se face prin acționarea manetei de accelerație la maxim.

-Capul reductor este umplut cu vaselina grafitată, nivelul indicat este dat de vaselina situată în vârful șurubului, în zona de alimentare. Capacitatea sa este de aproximativ 20gr.



## ATENȚIE

Acest utilaj nu este destinat utilizării de către persoane (inclusiv copii) cu capacități fizice, senzoriale sau mentale reduse sau cu lipsă de experiență și cunoștințe. Copiii trebuie supravegheați pentru a se asigura că nu se joacă cu aparatul.

RO

### 2.3. PRECAUȚII SUPLIMENTARE

-Verificați terenul pe care urmează a se utiliza aparatul și îndepărtați obiectele care pot fi apucate și proiectate.

-Înainte de utilizarea sau după scăparea aparatului, precum și în urma altor impacturi, trebuie efectuat întotdeauna un control vizual al sculelor de tăiere, bolțurilor de fixare și a întregii unități de tăiere pentru a verifica dacă acestea nu sunt deteriorate sau uzate. Sculele de tăiere uzate sau deteriorate și bolțurile de fixare trebuie înlocuite. Pentru a evita dezechilibrele, sculele de tăiere și bolțurile de fixare uzate sau deteriorate trebuie înlocuite numai în seturi.

-Folosiți aparatul numai în scopul pentru care a fost prevăzut, cum ar fi tăierea și cosirea buruienilor.

-Asigurați-vă că șuruburile și elementele de legătură sunt strânse. Nu utilizați aparatul atunci când nu este reglat corect, când nu este asamblat complet sau în siguranță.

-Înainte de începerea lucrului verificați ca pe teren să nu existe obiecte precum bucăți de metal, sticle, pietre etc. care ar putea fi proiectate provocând astfel rănirea utilizatorului.

-Opriți aparatul imediat dacă apar probleme la motor.

-Opriți imediat motorul dacă ați atins din greșeală un obiect rigid și verificați dacă aparatul este eventual deteriorat.

-Opriți întotdeauna motorul înainte de lucrările de întreținere la scula tăietoare.

-Rodajul trebuie făcut la ralanti și nu în sarcină. Trei rezervoare de benzină la ralanti, fără sarcină. La interval de 10-15min. se accelerează la maxim, timp de 10-15sec., pentru evacuarea din toba de eșapament a uleiului ners.

-Nu utilizați aparatul niciodată în încăperi închise sau afară în apropierea lichidelor sau gazelor inflamabile. Acest lucru ar putea provoca explozii și/sau un incendiu. Gazele de eșapament, carburanții și lubrifianții sunt toxice.



### 2.4. INSTRUCȚIUNI DE PRIM AJUTOR



#### PRIM AJUTOR

Asigurați-vă din timp că există o trusă de prim ajutor în apropierea locului unde folosiți motocoselele. Completați ulterior orice produs de prim ajutor folosit.

Când apelați la medic utilizând numărul unic de urgență 112, vă rugăm să furnizați următoarele informații:

- Adresa completă la care s-a produs accidentul;
- Date privind modul de producere: electrocutare, explozie sau accidentare mecanică;
- Numărul de persoane rănite;
- Starea răniților și felul leziunilor.

## DATE TEHNICE - DESCRIEREA PRODUSULUI

## 3.1. Descrierea produsului MF-MC1004-S001-G01

### Motocosoare Micul Fermier 4CP 52CC Benzină 2T cu roți, pornire rapidă și 3 accesorii



Produsul **MF-MC1004-S001-G01** ales de către dumneavoastră vă va ușura mult munca. Cu un design eficient al angrenajului cu un cuplu performant ce permite echipamentului de tăiere să acționeze paralel cu solul pentru cea mai bună performanță de tăiere.

Motocosoarea pe benzină **MF-MC1004-S001-G01** este echipată cu motor în 2 timpi și are o putere mare raportată la greutate sa. Un alt avantaj al acestei motocosoare este pornirea, una ușoară pe orice tip de vreme și temperatură. Aceasta are, de asemenea, eficiență maximă, cuplu mare și o accelerație rapidă. Motocosoarea este dotată cu roți pentru deplasare, făcând astfel munca mult mai ușoară, eliminând astfel efortul suplimentar necesar pentru manevrarea acesteia.



## 3.2.SPECIFICAȚII TEHNICE MF-MC1004-S001-G01

Denumire	Caracteristica tehnică
Putere comerciala	4CP
Capacitate cilindrică	52cc
Turație	9500rpm
Turație la relanti	2800-3200rpm
Combustibil	Benzina+Ulei 2T
Raport amestec benzină:ulei	25:1
Capacitate rezervor combustibil	1,2L
Diametru ax	8mm
Diametru tijă	28mm
Lungime tijă	530mm
Tip tijă	9T
Sistem pornire	Easy Start
Racire	Cu Aer
Diametru de tăiere	255mm
Cod emisie Co2	e13*2016/1628*2016/1628SHA1/P*0399*00
Nivelul presiunii acustice LpA	95db (A)
Nivelul puterii sunetului LwA	113db (A)
Conține roți (da/nu)	Da
Tip roți	Aluminiu cu anvelopă și cameră
Dimensiune roți	12"
Material cadru	Oțel
Reglare mâner pe orizontală	Nu
Reglare mâner pe verticală	Da
Dimensiune	57x47x30cm
Nr. buc per bax	1buc
Masă netă	14.5 kg
Masă brută	15.2 kg

## INSTRUCȚIUNI DE PUNERE ÎN FUNCȚIUNE SI OPERARE

### 4.1. ASAMBLAREA

Scoteți toate piesele cu atenție din ambalaj și așezați aparatul pe o suprafață dreaptă de lucru. Verificați furnitura să fie completă. Dacă lipsesc piese, nu puneți în funcțiune aparatul până când nu sunt livrate și montate corect toate componentele. Dacă nu se respectă aceste avertizări, există pericol de vătămare gravă. Aruncați ambalajul numai după ce ați inspectat cu atenție aparatul, ați montat corespunzător toate reperaile și ați pus în funcțiune aparatul cel nou fără probleme.

### 4.2.PREGĂTIREA PENTRU PUNEREA ÎN FUNCȚIUNE

#### ALIMENTAREA CU COMBUSTIBIL:

-Când manipulați combustibilul aveți mare grijă. Acesta conține solvenți. Nu inhalați vapori și evitați orice contact cu pielea.

-Producele petroliere minerale pot degresa pielea. Dacă pielea dumneavoastră intră în contact cu acestea în mod repetat și pentru o perioadă lungă de timp aceasta se va usca. Pot apărea diferite boli de piele. Acest motor este certificat pentru a funcționa pe benzină fără plumb cu o cifră octanică a pompei de 91 sau mai mare.

-Alimentați într-o zonă bine ventilată cu motorul oprit. Dacă motorul funcționează, lăsați-l să se răcească mai întâi. Nu alimentați niciodată motorul în interiorul unei clădiri în care fumul de benzină poate ajunge la flăcări sau scântei.

Puteți utiliza benzină fără plumb care nu conține mai mult de 10% etanol (EIO) sau 5% metanol în volum. În plus, metanolul trebuie să conțină cosolvenți și inhibitori de coroziune. Utilizarea combustibililor cu conținut de etanol sau metanol mai mare decât cel prezentat mai sus poate provoca probleme de pornire și l sau performanță. De asemenea, poate deteriora componentele metalice, cauciuc și plastic din sistemul de alimentare cu combustibil. Defecțiunile motorului sau procentele de etanol sau metanol mai mari decât cele indicate mai sus nu sunt acoperite de garanție.



### ATENȚIE

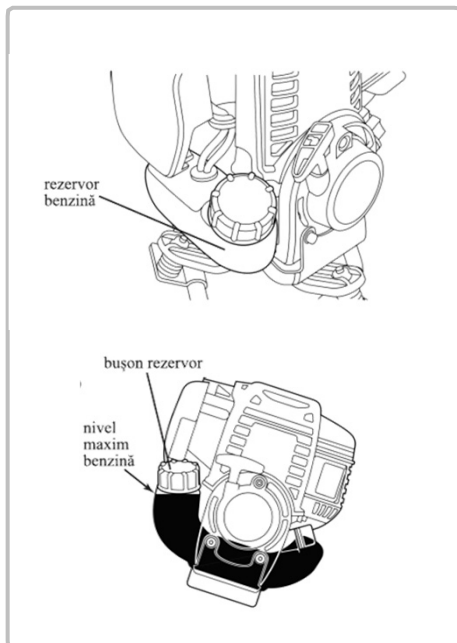
Nu lăsați ambalajul din plastic la îndemâna copiilor. Copiii nu trebuie să se joace cu ambalajul din plastic, pungă, folie și piese mici. Există pericol de ingestie și sufocare!



### ATENȚIE

**Se amestecă o benzină normală și un ulei de motor de calitate special pentru motoarele in 2 timpi, răcite cu aer în raport 25 : 1**

Nu utilizați niciodată benzină veche alterată sau amestec cu alte substanțe. Evitați pătrunderea apei sau a impurităților în rezervor



**Filtru de aer:**

- Verificați regulat filtrul de aer. Praful de pe capacul filtrului de aer va reduce puterea motorului, provocând motocositoarei scurtarea duratei de viață.
- Dacă filtrul este foarte murdar, spălați cu detergent cu apă caldă, uscați-l complet, după care picurați câteva picături de ulei și filtrul este gata de instalat.
- Filtrul trebuie înlocuit dacă este deteriorat, în special dacă în mediul înconjurător este mult praf trebuie repetat ciclul de întreținere.

**Eșapamentul:**

- Toba de eşapament devine fierbinte în timpul utilizării rămâne astfel o perioadă de timp și după oprirea motorului. Aveți grijă să nu atingeți toba de eşapament atunci când este fierbinte. Lăsați motorul să se răcească înainte de a-l depozita în interiorul clădirilor.
- Pentru a se evita riscul de incendiu și pentru a se asigura o ventilație corespunzătoare pentru utilizările echipamentelor stationare, păstrați motorul la o distanță de cel puțin 1 metru de pereții clădirii sau alte echipamente în timpul funcționării. Nu puneți obiecte inflamabile în apropierea motorului.

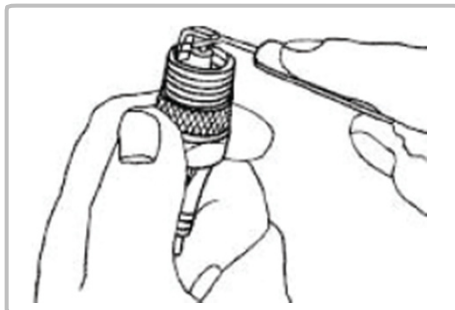
**Bujia :**

- O bujie incorectă poate cauza daune motorului.
- Deconectați fișa bujiei și îndepărtați orice murdărie din zona bujiei.
- Scoateți bujia cu o cheie pentru bujii de 13/16 țoli.
- Verificați bujia. Înlocuiți-o, dacă electrozii sunt uzați sau dacă izolatorul este crăpat sau ciobit.
- Măsurați distanța dintre electrozii bujiei cu lera

Distanța trebuie să fie de 0.70 – 0.80 mm (0.028-0.031 in). Corectați distanța, dacă este cazul, îndoind cu atenție electrodul lateral.

- Montați bujia cu atenție, manual, pentru a evita încălecare filetului.

- După așezarea bujiei, strângeți cu o cheie pentru bujii de 13/16 toli pentru a comprima șaiba.
- La remontarea bujiei originale, strângeți 1/8 – ¼ de tură după ce bujia s-a așezat, pentru a comprima șaiba.
- La montarea unei bujii noi, strângeți 1/2 de tură după ce bujia s-a așezat, pentru a comprima șaiba.

**4.3. MOD DE OPERARE**

Utilizarea eficientă a acestei motocositoare necesită operarea cu ambele mâini pentru un maxim de siguranță și control. Este foarte important să adoptați o poziție corectă a corpului pentru a păstra un echilibru stabil în toate situațiile.

După ce motocositoarea a fost corect pregătită pentru lucru și operatorul a luat toate măsurile de se poate să-o porniți.

**Rodajul:**

Noul echipament achiziționat trebuie supus mai întâi unui proces de rodaj; de aceea, în primele 20 de ore de funcționare, evitați utilizarea motorului la suprasarcină.

**Pornirea motorului:**

- Mutați-vă la o distanță de cel puțin 3 metri de zona în care ați alimentat echipamentul.
- Așezați motocositoarea pe o porțiune curată de sol, având grijă ca dispozitivul de tăiere să nu intre în contact cu solul sau cu alte obiecte.

**Demarorul**

Asigurați-vă că toate componentele cositoare sunt montate corect și dispozitivul de tăiere se poate roti liber.

- Puneți motocositoarea pe o suprafață plană și tare, astfel încât sistemul de tăiere să nu atingă solul.
- Puneți comutatorul de aprindere PORNIT / OPRIT în poziția "I" oprit.
- În cazul în care motorul este rece, maneta de șoc, se va afla în poziția "OFF" iar când motorul este cald, pârghia de șoc ar trebui să fie setat la "ON".
- Apăsăți de mai multe ori butonul de la pompa de combustibil (pentru amorsare), până când combustibilul începe să se scurgă prin tubul de preaplin.
- Adoptați o poziție stabilă apucând ferm coasa mâna stângă și cu mâna dreaptă trageți mânerul cablului de pornire al demarorului până când simțiți o ușoară rezistență.
- Fără a elibera cablul de tensiune, începeți să trageți tare de mai multe ori, până când motorul pornește.

Dacă motorul nu pornește, repetați pașii.

- După ce motorul pornește, lăsați-l la ralanti timp de 1-2 minute, în scopul de a obține temperatura potrivită și apoi începeți tăierea.
- Pentru a începe cositul ar trebui să fie apăsat în același timp, butonul de siguranță și maneta de accelerație și apoi blocați maneta în poziția stabilită cu butonul de blocare.



## ATENȚIE

**Asigurați-vă că înainte de a începe exploatarea, pe o rază de minim 15 metri nu se afla oameni sau animale pe care le-ați putea răni deoarece la turație maximă prin contactul cu pietrișul din sol sau alte obiecte acestea pot fi proiectate în exterior.**

## 5. PROBLEME SI REMEDII

Problemă	Cauză probabilă	Moduri de remediere
Dificultăți la pornirea motorului în stare de răcire.	Bujia poate fi umedă.	Uscați bujia.
	Bujia nu produce scânteie.	Înlocuiți bujia.
	Prea mult combustibil absorbit.	Reduceți alimentarea cu combustibil.
Dificultăți la repornire după o oprire bruscă.	Lipsa combustibilului sau carburatorul este blocat.	Umpleți rezervorul de combustibil sau curățați carburatorul.
	Filtrul de combustibil este murdar.	Curățați filtrul de combustibil.
	Bujie încărcată.	Curățați bujia.
Motorul nu are putere.	Verificați filtrul de aer.	Curățați sau înlocuiți.
	Verificați combustibilul.	Drenați rezervorul și carburatorul. Alimentați cu benzină proaspătă
Motocositoarea nu oferă randament.	Tăiere neregulată.	Înlocuiți firul de nilon.
	Turație de ralanti motor defectuoasă.	Filtru de aer contaminat, carburator contaminat, tobă de eșapament înfundată, conductă de evacuare din cilindru înfundată- curățați sau înlocuiți.

## 6. DEPOZITAREA ȘI ELIMINAREA PRODUSULUI

### 6.1. Depozitarea

Nu depozitați betoniera neprotejată în aer liber sau în mediu umed. Păstrați-o într-un loc răcoros și uscat.

Depozitați betoniera cu gura cuvei în jos. Verificați că acesta să nu poată fi pornită de către persoane neautorizate.

Nu lăsați produsul să stea în soare sau la o temperatură mai scăzută de -10°C, dacă nu este folosit o perioadă mai lungă de timp.

Depozitați betoniera într-un spațiu inaccesibil copiilor, într-o poziție stabilă și sigură.

Nu păstrați produsul ambalat în folie sau în punga de plastic pentru a evita acumularea umidității.

### 6.2 Eliminare produs

Dacă există o problemă de calitate de la data cumpărării în termen de 2 ani, producătorul va furniza servicii de reparații sau înlocuire gratuite.

Daunele provocate de operator ca urmare a utilizării necorespunzătoare sau ca urmare a unor dezastruri naturale, nu se încadrează în perioada de garanție și se vor percepe costurile de reparație.

Păstrați certificatul de garanție. Nu este permis să se transfere. Este valabil numai dacă este emis de distribuitori autorizați sau agenți agreați de către producător.

Nu aruncați utilajele electrice împreună cu deșeurile menajere! În conformitate cu **Directiva Europeană 2002/96/CE** privind deșeurile de echipamente electrice și electronice și punerea în aplicare a acestuia în conformitate cu legislația națională, instrumentele electrice care au ajuns la sfârșitul vieții trebuie colectate separat și returnate la un centru de reciclare în conformitate cu legislația de mediu în vigoare.

Simbolul coșului de gunoi încrucișat indicat pe aparat indică faptul că produsul, la sfârșitul duratei sale de viață utilă, trebuie tratat separat de deșeurile menajere și trebuie trimis la un centru de colectare separat pentru echipamentele electrice și electronice sau returnat la comerciantul cu amănuntul în momentul achiziționării unui nou echipament echivalent.

Utilizatorul are responsabilitatea de a asigura îndepărtarea utilajului la sfârșitul duratei sale de viață în instalațiile de colectare corespunzătoare, cunoscând sancțiunile prevăzute de legislația în vigoare privind deșeurile.

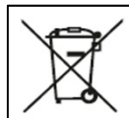
Colectarea selectivă pentru fiecare material pentru reciclare, tratare și eliminare compatibilă cu mediul contribuie la evitarea posibilelor efecte negative asupra mediului și asupra sănătății și promovează recuperarea materialelor din care este compus produsul.

Pentru informații mai detaliate cu privire la sistemele de colectare disponibile, contactați serviciul local pentru eliminarea deșeurilor sau magazinul unde a fost efectuată achiziția.

Producătorii și importatorii își îndeplinesc responsabilitatea pentru reciclarea, tratarea și eliminarea produselor compatibile cu mediul, fie direct, fie prin participarea la un sistem colectiv de colectare și reciclare.

Ambalajul produsului este 100% reciclabil.

Echipamentele electrice uzate și accesoriile acestora conțin o cantitate considerabilă de materii prime și plastic, care pot fi reciclate la rândul lor.



## DECLARAȚIE DE CONFORMITATE

1. Denumirea producătorului .....Fabricat în P.R.C. pentru GOLDEN FISH SRL, România
2. Adresa producătorului ..... Depozitul Central Ștefăneștii de Jos,  
Linia de Centură 5, CTPark Bucharest North, Județul Ilfov, România
3. Denumire produs .... Motocositoare Micul Fermier 4CP 52CC Benzină 2T cu roți, pornire rapidă și 3 accesorii
4. Numar de identificare produs/ Model fabricant:.....MF-MC1004-S001-G01.
- Standarde de armonizare relevante sau trimerile la specificațiile în legătură cu care se declara conformitatea:
5. EN ISO 14982:2009: Mașini agricole și forestiere - Electromagnetice compatibilitate – Metode de testare și criterii de acceptare
6. EN ISO 11806-1: 2022: Mașini agricole și forestiere - Cerințe de siguranță și testare pentru motocoase portabile, portabile, cu motor și mașini de tuns iarba – Partea 1: Mașini echipate cu ardere integrală motor
7. EN ISO 12100:2010: Siguranța mașinilor – Principii generale de proiectare. Evaluarea riscului și reducerea riscului
8. Directiva 2006/42/CE a Parlamentului European și a Consiliului din 17 mai 2006 privind echipamentele tehnice
9. Directiva 2014/30/EU privind armonizarea legislațiilor statelor membre cu privire la compatibilitatea electromagnetică



SC GOLDEN FISH SRL, Micul Fermier - Depozitul Central Ștefăneștii de Jos, Linia de Centură 5, CTPark Bucharest North, Ștefăneștii de Jos, Ilfov 077175 , înregistrată la Registrul Comerțului Ilfov cu nr. J23/2652/2016, CUI RO 22908031, prin reprezentant legal Păstrăv Gabriel Constantin în calitate de Administrator, declarăm pe propria răspundere, cunoscând prevederile art. 292 Cod Penal cu privire la falsul în declarații, faptul că produsul "**Motocositoare Micul Fermier 4CP 52CC Benzină 2T cu roți, pornire rapidă și 3 accesorii MF-MC1004-S001-G01**" care face obiectul acestei declarații de conformitate nu pune în pericol viața, sănătatea și securitatea muncii, nu produce impact negativ asupra mediului și este în conformitate cu Directiva 2006/42/CE a Parlamentului European, Directiva 2000/14/CE și EN ISO 14982:2009: Mașini agricole și forestiere - Electromagnetice compatibilitate – Metode de testare și criterii de acceptare, EN ISO 11806-1: 2022: Mașini agricole și forestiere - Cerințe de siguranță și testare pentru motocoase portabile, portabile, cu motor și mașini de tuns iarba – Partea 1: Mașini echipate cu ardere integrală motor, EN ISO 12100:2010: Siguranța mașinilor – Principii generale de proiectare. Evaluarea riscului și reducerea riscului

**Certificate** : 5U220510.WHHD012, 2022-ORD-01035, 2022-ORD-01036

**Standarde armonizate** : SR EN ISO 12100:2011, Directiva 2006/42/CE , Directiva 2014/30/EU

**Organismul notificat pentru verificarea conformităților** :

- **Ente Certificazione Macchine Srl** Via Ca' Bella, 243 – Loc. Castello di Serravalle – 40053 Valsamoggia (BO) - ITALY

Adresa la care se constituie și se păstrează dosarul tehnic:

Linia de Centură 5, CTPark Bucharest North, Ștefăneștii de Jos, Ilfov 077175 , CUI: RO22908031, Nr.Reg.Com.: J23/2652/2016; Telefon 0374 496580; www.micul-fermier.ro

Păstrăv Gabriel Constantin

Nume și prenumele persoanei împuternicite : .....  
ianuarie 2024



(Semnătura și stampila)

## CERTIFICAT DE GARANȚIE

Stimate client,

Vă mulțumim pentru încrederea pe care ne-ați acordat-o prin cumpărarea acestui produs și vă asigurăm de întreaga noastră colaborare pe întreaga perioadă de utilizare a acestuia.

SC GOLDEN FISH SRL, acordă cumpărătorului o garanție legală/comercială în condițiile prezentului certificat de garanție, fără a limita sau elimina drepturile consumatorului în conformitate cu OUG 140/2021 ce transpune Directiva (UE) 2019/771.

SC GOLDEN FISH SRL garantează aplicarea de măsuri corective, fără costuri, în caz de neconformitate a bunurilor și că aceste măsuri nu afectează garanția acordată.

**INTERVENȚII ÎN PERIOADA DE GARANȚIE:**

<b>Produs</b>	<b>Nume produs</b> .....	
Tip	Produs fără elemente digitale .....	
	Produs cu elemente digitale ce încorporează un conținut digital sau un serviciu digital .....	
	Produs acționat de un motor termic .....	
	Produs acționat de un motor electric .....	
	Produs de tip accesoriu / Produs fără acționare .....	
<b>Comerciant</b>	Vanzător:..... / Magazin:.....	
Date de contact	Adresă: .....	
Nr. factură / Data	E-mail:.....	
Semnătura	Tel.: .....	
<b>Cumpărător</b>	Nume/Prenume:.....	
Date de contact	Adresă: .....	E-mail: .....
Semnătura	Tel.: .....	
<b>Comanda</b>	Achiziție din magazin fizic .....	
Modalitate de achiziție	On-line .....	
Modalitatea de comandă	Proba de funcționare realizată .....	
	Din stocul existent .....	
	La comanda specială .....	
	În stoc dar nu la locul achiziției	
<b>Garanția</b>	Consumatori	Profesioniști / Persoane juridice
Legală	2 ani	<b>1 an</b>
Comercială	2 ani	<b>1 an</b>

Semnatura vânzător .....

( semnatura si stampila )

**GARANȚIE COMERCIALĂ****2 ani**

Durata medie de utilizare a produsului este de 10 ani dacă se utilizează conform specificațiilor pentru uz gospodăresc și sunt evitate solicitările excesive specifice utilizării industriale.

SC GOLDEN FISH SRL, în condițiile prezentului certificat de garanție, acordă cumpărătorului o garanție comercială de 2 ani de la livrarea produsului.

**GARANȚIE DE CONFORMITATE LEGALĂ****2 ani**

În conformitate cu OUG. nr. 140/2021 pentru transpunerea Directivei (UE) 2019/771 Perioada de garanție legală de conformitate este de **2 ani de la livrarea produsului**. Această garanție legală este acordată astfel:

•**CONSUMATORI:** persoana fizica sau grup de persoane fizice constituite in asociații, care acționează în scopuri din afara activităților comerciale, industriale sau de producție, artisanale ori liberale) și este de 2 ani de la data livrării.

•**PROFESIONISTI:** pentru persoane fizice autorizate, persoane juridice sau alte forme de organizare termenul de garanție este de 1 an de la data livrării.

**Produse ce includ elemente digitale:**

Dacă produsul include elemente digitale ce încorporează **un conținut digital sau un serviciu digital**, perioada de garanție legală de conformitate pentru conținutul digital sau serviciul digital pentru care contractul de vânzare - cumpărare prevede furnizarea continuă de conținut digital sau a serviciului digital pe durată determinată este:

•2 ani de la livrare, respectiv de la livrarea bunului - pentru produse cu durată medie de utilizare de 5 ani;

•5 ani de la livrare, respectiv de la livrarea bunului - pentru produse cu durată medie de utilizare mai mare de 5 ani;

•Pe tot parcursul perioadei de furnizare a conținutului / serviciului digital - pentru furnizare continuă a conținutului / serviciului digital pe o perioadă mai mare de 5 ani.

**REMEDII (incluse în garanția legală de conformitate)**

Firma GOLDEN FISH SRL garantează toate drepturile legale prevăzute de OUG nr.140/2021 în beneficiul consumatorilor cu privire la garanția legală de conformitate. Dispozițiile prezentului certificat de garanție legală de conformitate se completează, în mod corespunzător, cu dispozițiile OUG nr.140/2021.

**Măsurile corective în caz de neconformitate:**

•În caz de neconformitate, consumatorul are dreptul de a beneficia de aducerea în conformitate a bunurilor, de a beneficia de o reducere proporțională a prețului sau de a obține încetarea contractului, în condițiile legii.

•Pentru ca bunurile să fie aduse în conformitate, consumatorul poate opta între reparație și înlocuire, cu excepția cazului în care măsura corectivă aleasă ar fi imposibilă sau, în comparație cu cealaltă măsură corectivă disponibilă, ar impune vânzătorului costuri care ar fi disproporționate, luând în considerare toate circumstanțele (exemplu valoarea bunurilor în cazul în care nu ar fi existat neconformitatea, gravitatea neconformității sau dacă măsura corectivă alternativă ar putea fi executată fără vreun inconvenient semnificativ pentru consumator).



•Consumatorii pot să opteze pentru o anumită măsurată corectivă în cazul în care neconformitatea bunurilor este constantă la scurt timp după livrare, fără a depăși 30 zile calendaristice.

**Instalarea incorectă a bunurilor:**

Orice neconformitate cauzată de instalarea incorectă a bunurilor este considerată ca reprezentând o neconformitate a bunurilor în una din următoarele situații:

•instalarea face parte din contractul de vânzare și a fost realizată de vânzător sau sub răspunderea vânzătorului;

•instalarea, destinată să fie realizată de consumator, a fost realizată de acesta și instalarea incorectă s-a datorat unor erori din instrucțiunile de instalare furnizate de vânzător sau, în cazul bunurilor cu elemente digitale, de către vânzătorul sau furnizorul conținutului digital sau al serviciului digital

Sarcina probei de neconformitate:

•Orice neconformitate care este constatată în termen de un an de la data la care bunurile au fost livrate este prezumată a fi existat deja în momentul livrării bunurilor, până la proba contrarie sau cu excepția cazului în care această prezumție este incompatibilă cu natura bunurilor sau cu natura neconformității.

•În cazul bunurilor cu elemente digitale pentru care contractul de vânzare prevede furnizarea continuă de conținut digital sau de servicii digitale pentru o anumită perioadă, sarcina probei cu privire la conformitatea conținutului digital sau a serviciului digital pe parcursul perioadelor de garanție legală îi revine vânzătorului în cazul unei neconformități care este constatată pe parcursul acestei perioade - art. 10 (3).

**Remedierea bunurilor prin reparație:**

•În cazul în care neconformitatea este remediată prin reparație, termenele se prelungesc cu timpul de nefuncționare a bunului, din momentul la care a fost adusă la cunoștința vânzătorului lipsa de conformitate până la predarea efectivă a bunului în stare de utilizare normală către consumator.

**Remedierea bunurilor prin înlocuire:**

•În cazul în care neconformitatea este remediată prin înlocuire, pentru bunurile care înlocuiesc bunurile neconforme, termenele legale de garanție pentru produsul înlocuit încep să curgă de la data înlocuirii cu noul produs.

Reducerea prețului și încetarea contractului:

Consumatorul are dreptul fie să obțină o reducere proporțională a prețului în conformitate cu legea, fie să obțină încetarea contractului de vânzare în condițiile legii, în oricare dintre următoarele cazuri:

•vânzătorul nu a finalizat reparația sau înlocuirea sau, după caz, nu a finalizat reparația sau înlocuirea potrivit prevederilor legii sau vânzătorul a refuzat să aducă în conformitate bunurile potrivit prevederilor legii;

•se constată o neconformitate, în pofida eforturilor vânzătorului de a o remedia;

•neconformitatea este de o asemenea gravitate încât justifică o reducere de preț sau dreptul la încetarea imediată a contractului de vânzare;

•vânzătorul a declarat că nu va aduce bunurile în conformitate într-un termen rezonabil sau fără inconveniente semnificative pentru consumator ori acest lucru reiese clar din circumstanțele cazului.

Consumatorul are dreptul de a suspenda plata unei părți restante din prețul bunurilor sau a unei părți a acesteia până în momentul în care vânzătorul își va fi îndeplinit obligațiile care îi revin în temeiul legii.

Reducerea de preț este proporțională cu diminuarea valorii bunurilor primite de consumator în comparație cu valoarea pe care bunurile ar avea-o dacă ar fi în conformitate

**ÎNCETAREA CONTRACTULUI:**

- Nu poate fi solicitată dacă vânzătorul dovedește că neconformitatea este minoră;
- Poate fi solicitată pentru totalitatea bunurilor achiziționate și livrate, deși motivul de încetare vizează doar anumite bunuri, în cazul în care consumatorului nu i se poate pretinde în mod rezonabil să accepte să păstreze numai bunurile conforme;
- Determină obligația consumatorului de a returna vânzătorului bunurile, pe cheltuiala vânzătorului;
- Determină obligația vânzătorului de a rambursa consumatorului prețul plătit pentru bunuri la primirea bunurilor sau a unei dovezi prezentate de consumator că bunurile au fost returnate;
- Vânzătorul va folosi aceleași modalități de plată ca și cele folosite de consumator pentru tranzacția inițială, cu excepția cazului în care consumatorul a fost de acord cu o altă modalitate de plată și cu condiția de a nu cădea în sarcina consumatorului plata de comisioane în urma rambursării.

Garanția legală pentru viciu ascuns este aplicabilă în condițiile legii, conform OG nr. 21/1992 (revizia 2) privind protecția consumatorului, OUG nr. 140/2021 și Codului Civil. Viciul ascuns reprezintă deficiența calitativă a unui produs livrat sau a unui serviciu prestat care nu a fost cunoscută și nici nu putea fi cunoscută de către consumator prin mijloacele obișnuite de verificare.

**DREPTUL DE RETUR**

Achiziție prin comanda specială

Produsele aduse pe comandă specială de la furnizori externi care nu sunt în stoc, pentru care s-a solicitat producerea lor și s-a achitat un avans, **NU sunt returnabile sub nici o formă**, cu excepția lipsei vizibile de conformitate. Comanda specială se va emite după semnarea unui Contract de vânzare-cumparare încheiat între cele două părți, care detaliază toți termenii și condițiile speciale care se aplică.

**Achiziție din stoc din magazinul fizic**

Produsele achiziționate din magazin, pe care Cumparatorul are posibilitatea să le inspecteze și să le recepționeze pe loc, NU sunt returnabile, cu excepția lipsei de conformitate.

Achiziție din stocul nedisponibil inspectării

Produsele care nu sunt în stoc, dar sunt deja comandate de Vânzător sau produsele din stoc care NU sunt disponibile Consumatorului să le inspecteze și să le recepționeze pe loc, în cazul în care s-a achitat avans, pot fi returnate în termen de maxim 14 zile de la primirea produselor.

Achiziție prin comerț la distanță

Produsele achiziționate prin comerț la distanță (online, telefonic, etc.) se supun termenilor directivei 2011/83/UE și pot fi returnate în termen de 14 zile, indiferent de motiv. Dacă Consumatorul se decide să returneze produsul în termenul legal, costurile de transport sunt suportate integral de către acesta.

**Procedura de retur**

Cumparatorul va transmite o solicitare de retur prin email, telefon sau poșta în termen de maxim 14 zile de la recepția produselor și să returneze produsele în starea lor originală la magazinul de la care au fost achiziționate, în maxim 14 zile de la transmiterea solicitării.

Cumparatorul are posibilitatea de a alege alte produse din stoc, de o valoare totală minimă cu cea a produselor returnate, în termen de maxim 14 zile de la transmiterea solicitării. Produsele alese la schimb nu pot fi din nou returnate, cu excepția lipsei de conformitate.

**CONDIȚII DE ACORDARE A GARANȚIEI!****INFORMAȚII**

Pentru orice defecțiune apărută în perioada de garanție legală, apălați la vânzător, respectiv prin magazinul de unde a fost achiziționat produsul sau direct la:  
service@micul-fermier.ro; contact@micul-fermier.ro; Tel. +40 751 098 855; +40 374 496 580.

Reparațiile / înlocuirile se efectuează cu respectarea următoarelor condiții:

- fără costuri și fără vreun inconvenient semnificativ pentru consumator, ținând seama de natura bunurilor și de scopul pentru care consumatorul a solicitat bunurile în cauză;
- consumatorul pune bunurile la dispoziția vânzătorului, iar vânzătorul preia bunurile înlocuite pe propria cheltuială;
- obligația de a repara sau înlocui bunurile include, după caz, demontarea bunurilor neconforme și instalarea bunurilor de înlocuire sau a bunurilor reparate sau suportarea costurilor aferente demontării și instalării;
- consumatorul nu este obligat să plătească pentru utilizarea normală a bunurilor înlocuite în perioada care a precedat înlocuirea acestora.

**Reclamațiile referitoare la aspectele prevăzute mai jos, se rezolvă numai contra cost:**

- piesele și accesoriile care prezintă lovituri, zgârieturi, spărturi sau deformări din vina exclusivă a consumatorului.

**NU SE ACORDĂ GARANȚIE ÎN CAZUL:**

- Deteriorarea și/sau defectarea produsului ca urmare a nerespectării parțiale sau totale a instrucțiunilor.
- Modificarea stării originale a produsului în scopul depășirii performanțelor.
- Sunt excluse de la garanție defectele rezultate de uzură sau solicitarea excesivă.
- Produsele desigilate sau la care s-a intervenit în vederea reparării de către persoane neautorizate.
- Produsele care au fost utilizate pentru alte scopuri decât cele indicate în prezentul manual.

**Drepturile consumatorului sunt cele prevăzute în OUG nr. 140/2021 și OG 21/1992 (republicată).**

În cadrul acestui proces, GOLDEN FISH SRL vă prelucrează datele cu caracter personal, cu respectarea legilor aplicabile privind confidențialitatea și protecția datelor

Declarație Vânzător	DA	NU
Produsul achiziționat nu prezintă neconformități evidente	<input type="checkbox"/>	<input type="checkbox"/>
Produsul/ambalajul nu prezintă deteriorări evidente	<input type="checkbox"/>	<input type="checkbox"/>
Am predat cumpărătorului documentele de însoțire	<input type="checkbox"/>	<input type="checkbox"/>
Semnătură Vânzător	<input type="text"/>	

Declarație Cumpărător	DA	NU
Am verificat aspectul și componența produsului/accesoriilor	<input type="checkbox"/>	<input type="checkbox"/>
La achiziție s-a efectuat o proba de funcționare	<input type="checkbox"/>	<input type="checkbox"/>
Am luat la cunoștință despre condițiile de acordare a garanției	<input type="checkbox"/>	<input type="checkbox"/>
Semnătură Cumpărător	<input type="text"/>	

**INTERVENȚII ÎN PERIOADA DE GARANȚIE:**

Nr.	Data intrării	Nr. factură	Prelungire garanție	Semnătură
1				
Constatări la recepție:				
Reparațiile efectuate:				

Nr.	Data intrării	Nr. factură	Prelungire garanție	Semnătură
2				
Constatări la recepție:				
Reparațiile efectuate:				

Nr.	Data intrării	Nr. factură	Prelungire garanție	Semnătură
3				
Constatări la recepție:				
Reparațiile efectuate:				

www.micul-fermier.ro

**GOLDEN FISH SRL**

Micul Fermier - Depozitul Central Ștefăneștii de Jos Linia de  
Centură 5, CTPark Bucharest North Ștefăneștii de Jos, Ilfov  
077175 , Romania

email: service@micul-fermier.ro

contact@micul-fermier.ro

Tel +40 751 098 855; +40 746 533 474